

Help menu of the ASIS/MPIS public site

Help menu of the public module of the Hungarian central Agricultural Statistical and Market Price Information system.

1 Registration as public user

Users may register for the public site in the “Registration” menu item. Registered public users have access to the following extra services:

- A private channel for storing queries;
- Access to the results of queries available for registered users only;
- Running queries accessible for registered users only;
- Password modification;
- E-mail notifications.

1.1 How to register

You can register by filling in the following registration form. The fields with an asterisk are required and must be completed. You can complete your registration by accepting the privacy contract and clicking on the “REGISTRATION” button.

Verzió: v16

AKI PÁIR² MENÜ REGISZTRÁCIÓ Betűméret: Normál BEJELENTEZÉS

FELHASZNÁLÓI ADATOK:

Felhasználónév:* E-mail:*

Nem: Férfi

VISELT NÉV:

Családnév:* Utónév:* További utónevek:

SZÜLETÉSI NÉV(HA NEM AZONOS A VISELT NÉVVEL):

Családnév: Utónév: További utónevek:

ANYJA SZÜLETÉSI NEVE:

Családnév:* Utónév:* További utónevek:

SZÜLETÉSI HELY, IDŐ:

Ország: Hely: * Idő: *

LAKCÍM:

Város: Irányítószám: Utca:

A rendszer használata céljából hozzájárulok az adataimnak kezeléséhez.* [privacy contract](#)

A csillag(*) jelölt mezők kitöltése kötelező!

REGISTRATION

Figure 1 – Registration menu item

1.2 First login

You will be notified of your successful registration by a message of “SUCCESSFUL REGISTRATION” displayed on the screen and an e-mail sent to your e-mail address indicated in the registration form. The e-mail contains the password generated by the system in the course registration for user access. Newly registered users must change the generated password at the first login.

JELSZÓ MEGVÁLTOZTATÁSA

JELSZÓ ADATOK

Régi jelszó:

Új jelszó:

Új jelszó még egyszer:

MÓDOSÍTÁS

Figure 2 – Change password menu

2 Login of registered users to the public site

Registered users may sign in to the public module using their login data. You can enter the website by clicking on the "SIGN IN" button at the top right corner:



Figure 3 – The SIGN IN button is always at the top right corner

You can sign in by entering your login data and then clicking on the "SIGN IN" button.



Figure 4 – Dialogue box of login data

After successful login you will be directed to the home page.





3 Queries on the public site (Home page)

After the loading of the public site and successful login, registered users will always be directed to the home page displaying the list of queries.

3.1 Queries menu without registration

Unregistered users may only see the content of the "Public channel". The public channel displays the queries accessible for all users:

Verzió: v16 HUN DEU EN

AKI PÁR²   MENÜ  KEZDŐLAP Betűméret: Normál  BEJELENTKEZÉS

Megnevezés	Összes eredmény	Utolsó eredmény	
Az élőbárány havi termelői ára többnyelvű			LEKÉRDEZÉS FUTTATÁSA
Belföldi zöldségfélék leggyakoribb bruttó termelői ára a szegedi nagybani piacon	MEGTEKINTÉS...	MEGTEKINTÉS...	
Belföldön termelt borok feldolgozói értékesítési ára-Teszt	MEGTEKINTÉS...	MEGTEKINTÉS...	
Vágóállatok termelői ára 2. rész (marha)			LEKÉRDEZÉS FUTTATÁSA
<ul style="list-style-type: none"> ARCHIVÁLT ADATOK Az intervenció gabonakészlet veszteségkezelési eljárása során alkalmazható ár 2013-ban BRÜSSZELI ÁRINFORMÁCIÓK HAVI IDŐSOROS ÁRINFORMÁCIÓK Közhasznú baromfi és tojás Közhasznú bor Közhasznú gabona Közhasznú hús Közhasznú olajnövény Közhasznú tej Közhasznú zöldség és gyümölcs Szántó-Becz Gábor anyagai 			

Figure 5 – Queries (HOME PAGE)

Depending on the intention of the queries' designers, some queries only allow for access to their results while other queries may be running on the public site.

3.2 Queries menu for public users after login

After successful login, registered public users can see all the data accessible on the public site without registration (Chapter 3.1) along with their own "Private channel". The private channel is accessible in the List of queries menu.

Verzió: v16

BEJELTKEZETT FELHASZNÁLÓ: misi6

KEZDŐLAP

Betűméret: Normál

KJELENTKEZÉS

Megnevezés	Összes eredmény	Utolsó eredmény
A fiatal bika termelői ára hasított meleg súlyban	MEGTEKINTÉS...	MEGTEKINTÉS...
ARCHIVÁLT ADATOK		
Az intervenció gabonakészlet veszteségkezelési eljárása során alkalmazható ár 2013-ban		
BRÜSSZELI ÁRINFORMÁCIÓK		
HAVI IDŐSOROS ÁRINFORMÁCIÓK		
Közhasznú baromfi és tojás		
Közhasznú bor		
Közhasznú gabona		
A kenyér fogyasztói ára (8 budapesti üzletlánc kiválasztott üzleteinek átlagára)	MEGTEKINTÉS...	MEGTEKINTÉS...
A gabona alapú termékek feldolgozó értékesítési ára	MEGTEKINTÉS...	MEGTEKINTÉS...
A gabona alapú termékek fogyasztói ára (8 budapesti üzletlánc kiválasztott üzleteinek átlagára)	MEGTEKINTÉS...	MEGTEKINTÉS...
A gabonafélék (búza, kukorica, árpa, zab, rozs) termelői ára (ÁFA és szállítási költség nélkül) (A piros színnel jelzett cellák adatvédelem miatt nem jeleníthetők meg)	MEGTEKINTÉS...	MEGTEKINTÉS...
A takarmánykeverékek értékesítési ára (A piros színnel jelzett cellák adatvédelem miatt nem jeleníthetők meg)	MEGTEKINTÉS...	MEGTEKINTÉS...
Közhasznú hús		
Közhasznú olajnövény		
Közhasznú tej		
Közhasznú zöldség és gyümölcs		

Megnevezés	Összes eredmény	Utolsó eredmény
------------	-----------------	-----------------

Figure 6 – Private channel in the list of queries

The queries accessible for the specific users are contained in their private channels. Depending on the settings, private channels may only display the results of the queries or may also allow for running queries.

3.3 Displaying the results of queries

The actions connected to queries are the same in the private and the public channels. The results of a query can be displayed by clicking on the “All results” button, and then clicking on the "DISPLAY" button next to the results of the selected date.

Lekérdezés neve: Belföldi zöldségfélék leggyakoribb bruttó termelői ára a szegedi nagybani piacon

Felirat	Státusz	
2013. 49. hét	✓	MEGTEKINTÉS...
2013. 49. hét	✓	MEGTEKINTÉS...

Figure 7 – List of query results

You can also select the last result of the list of queries by clicking on the “DISPLAY” button next to the query.

Lekérdezés neve: **Belföldön termelt borok feldolgozó értékesítési ára** VISSZA

	2012. 46. hét		2013. 45. hét		2013. 46. hét		2013. 46. hét / 2012. 46. hét [%]		2013. 46. hét / 2013. 45. hét [%]		
	földrajzi jelzés nélküli bor	oltalom alatt álló földrajzi jelzéssel ellátott bor	földrajzi jelzés nélküli bor	oltalom alatt álló földrajzi jelzéssel ellátott bor	földrajzi jelzés nélküli bor	oltalom alatt álló földrajzi jelzéssel ellátott bor	földrajzi jelzés nélküli bor	oltalom alatt álló földrajzi jelzéssel ellátott bor	földrajzi jelzés nélküli bor	oltalom alatt álló földrajzi jelzéssel ellátott bor	
fehér	összes mennyiség [hl]	5 110,47	1 403,1	4 190,75	1 386,18	3 171,87	982,07	62,07	69,99	75,69	70,85
	Összes mennyiségre vonatkoztatott ár [HUF/hl]	18 402,48	26 153,53	18 527,97	29 629,04	22 606,22	33 076,47	122,84	126,47	122,01	111,64
vörös vagy rozé	összes mennyiség [hl]	3 902,09	2 436,57	3 770,56	1 506,59	699,11	1 293,64	17,92	53,09	18,54	85,87
	Összes mennyiségre vonatkoztatott ár [HUF/hl]	21 196,68	28 724,65	22 719,47	33 080,38	24 096,41	37 300,62	113,68	129,86	106,06	112,76



 

Figure 8 – Displaying the results of queries

You can download the table of results by clicking on the icons in the bottom right corner of the screen. The results can be downloaded in the following formats: pdf, doc, docx, xls, xlsx, odt, ods.

3.4 Running a query

On the public site you can run the permitted public queries. Registered users may run queries in their private channels in the same way as in the public channel.

Registered and signed-in users will receive an e-mail notification of the successful queries even after having signed out of the system. The notifying e-mail will enable them to display and download the results of the queries in the supported formats (pdf, doc, docx, xls, xlsx, odt, ods).

By clicking on the “RUN QUERY” button next to a specific query you can set the modifiable parameters of the query.

Lekérdezés neve: **Az élőbárány havi termelői ára többnyelvű**

mennyiség: **db** BEÁLLÍTÁS...

ár: **HUF/kg** BEÁLLÍTÁS...

Pénznem: **HUF** BEÁLLÍTÁS...

LEKÉRDEZÉS FUTTATÁSA




Figure 9 Hiba! Nincs megadva sorozat-azonosító. – Modifying query parameters before running a query

After setting the parameters click on the „RUN QUERY” button.

The results of the successful query will be displayed below the window of parameter modification.

		2013. január	2013. február	2013. március	2013. április	2013. május	2013. június	2013. július	2013. augusztus	2013. szeptember	2013. október	2013. november
könnyű bárány	mennyiség [db]	5 574	8 385	33 200	9 612	12 002	9 484	13 154	12 464	4 287	3 494	1 319
	ár [HUF/kg]	794,74	726,73	828,53	794,9	719,07	737,91	816,08	872,3	869,53	858,12	891,49
nehéz bárány	mennyiség [db]	2 152	1 624	4 388	1 437	2 608	3 236	8 492	5 266	4 479	4 568	1 848
	ár [HUF/kg]	635,14	598,23	683,16	707,26	636,68	667,26	750,33	767,85	777,59	764,71	765,29
bárány összesen	mennyiség [db]	7 726	10 009	37 588	11 049	14 610	12 720	21 646	17 730	8 766	8 062	3 167
	ár [HUF/kg]	750,28	705,88	811,56	783,5	704,37	719,94	790,28	841,28	822,55	805,19	817,85

Figure 10 Hiba! Nincs megadva sorozat-azonosító. – Table of results after running a query

You can download the table of results by clicking on the icons in the bottom right corner of the screen. The results can be downloaded in the following formats: pdf, doc, docx, xls, xlsx, odt, ods.

4 Language selection

The website will be loaded in the default language of your browser or, if it is not supported, in English. You can select one of the supported languages by clicking on the flags in the right corner of the menu:



Figure 11 Hiba! Nincs megadva sorozat-azonosító. – Language selection icons

Supported languages:

- Hungarian
- English
- German
- French

5 Accessible version

The public site also has a version accessible for the blind and visually impaired, which is compatible with screen readers and other assistive technologies. You can enter the accessible version by clicking on the icon in the left corner of the menu:



Figure 12 Hiba! Nincs megadva sorozat-azonosító. Hiba! Nincs megadva sorozat-azonosító. – Link to the accessible version

6 Help

The help file of the system can be downloaded in pdf format by clicking on the following icon:



Figure 13Hiba! Nincs megadva sorozat-azonosító. – [Pdf link to Help](#)